

УТВЕРЖДАЮ

Заместитель главы администрации

(наименование должности лица, утверждающего документ)

(подпись)

(расшифровка подписи)

" 30 "

20 16 г.



План финансово-хозяйственной деятельности на 2017 финансовый год

на " 30 " декабря 20 16 г.

Форма по КФД
Дата

КОДЫ

Наименование государственного бюджетного учреждения (подразделения)

Государственное бюджетное общеобразовательное учреждение школа № 7 Красносельского района Санкт-Петербурга.

по ОКПО

02086773

по ОКТМО

40358000

ИНН/КПП

7807345944/780701001

Единица измерения: руб.

Наименование органа, осуществляющего функции и полномочия учредителя

Комитет по образованию

по ОКЕИ

383

Адрес фактического местонахождения государственного бюджетного учреждения (подразделения)

198259, Санкт-Петербург, улица Тамбасова, дом 29, корпус 1, строение А.

I. Сведения о деятельности государственного бюджетного учреждения

1.1. Цели деятельности государственного бюджетного учреждения (подразделения):

- обеспечение воспитанникам условий для обучения, воспитания, социальной адаптации и интеграции в обществе.

1.2. Виды деятельности государственного бюджетного учреждения (подразделения):

-реализация общеобразовательной программы начального общего образования;
-реализация общеобразовательной программы основного общего образования.

1.3. Перечень услуг, относящихся к основным видам деятельности учреждения, предоставление которых для физических и юридических лиц осуществляется, в том числе за плату;

1.4. Общая балансовая стоимость недвижимого государственного имущества на дату составления Плана: 40351670.16 руб.

1.4.1. Стоимость имущества, закрепленного собственником имущества за учреждением на праве оперативного управления: 40351670.16 руб.

1.4.2. Стоимость имущества, приобретенного учреждением за счет выделенных собственником имущества учреждения средств: 0.0руб.

1.4.3. Стоимость имущества, приобретенного учреждением за счет доходов, полученных от иной приносящей доход деятельности: 0.0руб.

1.5. Общая балансовая стоимость движимого государственного имущества на дату составления Плана: 23016621.87 руб., в том числе балансовая стоимость особо ценного движимого имущества: 21962262.36 руб.

ил. 7.

**II. Показатели финансового состояния учреждения (подразделения)
на 01.01.2016 г.**

№ п/п	Наименование показателя	Сумма, тыс.руб.
	Нефинансовые активы, всего:	158 815,8
	из них:	
	недвижимое имущество, всего:	40 351,7
	в том числе:	
	остаточная стоимость	18 085,4
	особо ценное движимое имущество, всего:	21 962,3
	в том числе:	
	остаточная стоимость	4 099,3
	Финансовые активы, всего:	32 798,4
	из них:	
	денежные средства учреждения, всего	14 999,8
	в том числе:	
	денежные средства учреждения на счетах	14 985,3
	денежные средства учреждения, размещенные на депозиты в кредитной организации	-
	иные финансовые инструменты	-
	дебиторская задолженность по доходам	128 147,9
	дебиторская задолженность по расходам	58,7
	Обязательства, всего:	3 884,7
	из них:	
	долговые обязательства	-
	кредиторская задолженность:	3 884,7
	в том числе:	
	просроченная кредиторская задолженность	-

IV. Показатели выплат по расходам на закупку товаров, работ, услуг, учреждения (подразделения)
на 01 января 2017г.

Наименование показателя	Код строки	Год начала закупки	Сумма выплат по расходам на закупку			товаров, работ, услуг, руб (с точностью до двух знаков после запятой - 0,00)					
			всего на закупки			в том числе:					
						В соответствии с Федеральным законом от 5 апреля 2013 года № 44-ФЗ "О контрактной системе в сфере товаров, работ, услуг для обеспечения государственных и муниципальных нужд"			в соответствии с Федеральным законом от 18 июля 2011 года № 223-ФЗ "О закупках товаров, работ, услуг отдельными видами юридических лиц"		
			на 2017г. очередной финансовый год	на 2018г. 1-ый год планового периода	на 2019г. 2-ой год планового периода	на 2017г. очередной финансовый год	на 2018г. 1-ый год планового периода	на 2019г. 2-ой год планового периода	на 2017г. очередной финансовый год	на 2018г. 1-ый год планового периода	на 2019г. 2-ой год планового периода
1	2	3	4	5	6	7	8	9	10	11	12
Выплаты по расходам на закупку товаров, работ, услуг всего:	0001	X	11740800.00	0	0	11740800.00	0	0	0	0	0
в том числе: на оплату контрактов заключенных до начала очередного финансового года:	1001	X	10802205.30	0	0	10802205.30	0	0	0	0	0
на закупку товаров работ, услуг по году начала закупки:	2001		938594.70	0	0	938594.70	0	0	0	0	0

V. Сведения о средствах, поступающих во временное распоряжение учреждения
(подразделения)
на 01 января 2017 г.
(очередной финансовый год)

Наименование показателя	Код строки	Сумма (руб., с точностью до двух знаков после запятой - 0.00)
1	2	3
Остаток средств на начало года	010	
Остаток средств на конец года	020	
Поступление	030	
Выбытие	040	

VI. Справочная информация

Наименование показателя	Код строки	Сумма (тыс. руб.)
1	2	3
Объем публичных обязательств, всего:	010	
Объем бюджетных инвестиций (в части переданных полномочий государственного (муниципального) заказчика в соответствии с Бюджетным кодексом Российской Федерации), всего:	020	
Объем средств, поступивших во временное распоряжение, всего:	030	


*) - в графе 3 указываются коды классификации операций сектора государственного управления и коды видов расходов бюджетов;


Директор




Директор СПб ГКУ «ЦБ администрации Красносельского района»

Исполнитель


(подпись) Бражникова Н.А.
(расшифровка подписи)


(подпись) Рахимова Л.С.
(расшифровка подписи)


(подпись) Шахова Т.И.
(расшифровка подписи)

тел. 241-42-75

" ____ " _____ 20 ____ г.

Расчеты (обоснования) к плану финансово-хозяйственной деятельности ГБОУ школа № 7

1. Расчеты (обоснования) выплат персоналу (строка 210)

Код видов расходов **111 (Фонд оплаты труда учреждений)**

Источник финансового обеспечения **Бюджет Санкт-Петербурга**

1.1. Расчеты (обоснования) расходов на оплату труда

№ п/п	Должность, группа должностей	Установленная штатная численность, единиц	Средняя ставка оплаты труда на одного работника, руб.			Фонд должностных окладов на планируемый год
			По должностным окладам по состоянию на 01.06 года, предшествующему расчетному	Прогнозный коэффициент увеличения базовой единицы на планируемый год по сравнению с предыдущим годом	Прогнозное значение должностного оклада на планируемый год	
1	2	3	4	5	6= гр.4*гр.5	7= гр.3*гр.6*12 мес.
1	Руководитель первого уровня	1	44723.25	1.077	48166.94	578003.28
2	Руководитель второго уровня	5	34316.49	1.077	36958.86	2217531.60
3	Руководитель второго уровня (АХР)	3	34316.49	1.077	36958.86	1330518.96
4	Руководитель третьего уровня	4.5	25030.75	1.077	26958.12	1455738.48
5	Педагогический персонал	209.54	29931.63	1.077	32236.37	81057707.64
6	Прочие специалисты	5	24043.22	1.077	25894.55	1553673.00
7	Прочие специалисты (врач)	1	19265.40	1.077	20748.84	248986.08
8	Прочие специалисты (средний мед.персонал)	4.75	17081.99	1.077	18397.30	1048646.16
9	Помощник воспитателя	17	16247.69	1.077	17498.76	3569747.04
10	Прочие служащие	2.5	18314.97	1.077	19725.22	591756.60
11	Прочие рабочие 1 разряда	24	13548.85	1.077	14592.11	4202527.68
12	Прочие рабочие 2 разряда	5.75	13852.74	1.077	14919.40	1029438.60
13	Прочие рабочие 3 разряда	4.7	14127.96	1.077	15215.81	858171.72
14	Прочие рабочие 4 разряда	3.5	14250.28	1.077	15347.55	644597.16
Итого:		291.24	x	x	x	100387044.00
ФНД 3.94% от ФДО, руб.						3951144.91
Итого фонд оплаты труда на планируемый год, тыс.руб.						104338.2

Код вида расходов **112 (Иные выплаты персоналу учреждений, за исключением фонда оплаты труда)**

1.3. Расчеты (обоснования) выплат персоналу по уходу за ребенком

№ п/п	Наименование расходов	Численность работников, получающих пособие	Количество выплат в год на одного работника	Размер выплаты (пособия) в месяц, руб.	Сумма, руб. (гр. 3 x гр. 4 x гр. 5)
1	2	3	4	5	6
1	Компенсационные выплаты по уходу за ребенком до 3-х лет	5	12	50	3000.00
2	Компенсационные выплаты по уходу за ребенком до 3-х лет	1	10	50	500.00
3	Компенсационные выплаты по уходу за ребенком до 3-х лет	1	7	50.00	350.00
	Итого:	x	x	x	3900.00

Код вида расходов **119 (Взносы по обязательному социальному страхованию на выплаты по оплате труда работников и иные выплаты работникам учреждений)**

1.4. Расчеты (обоснования) страховых взносов на обязательное страхование в Пенсионный фонд Российской Федерации, в Фонд социального страхования Российской Федерации, в Федеральный фонд обязательного медицинского страхования

№ п/п	Наименование государственного внебюджетного фонда	Размер базы для начисления страховых взносов, руб.	Сумма взноса, руб.
1	2	3	4
1	Страховые взносы в Пенсионный фонд Российской Федерации, всего	x	21103967.60
1.1	в том числе: по ставке 20,2%	104338200.00	21103967.60
1.2	по ставке 10,0%		
1.3	с применением пониженных тарифов взносов в Пенсионный фонд Российской Федерации для отдельных категорий плательщиков		
2	Страховые взносы в Фонд социального страхования Российской Федерации, всего	x	3234484.20
2.1	в том числе: обязательное социальное страхование на случай временной нетрудоспособности и в связи с материнством по ставке 2,9%	104338200.00	3025807.80
2.2	с применением ставки взносов в Фонд социального страхования Российской Федерации по ставке 0,0%		
2.3	обязательное социальное страхование от несчастных случаев на производстве и профессиональных заболеваний по ставке 0,2%	104338200.00	208676.40
2.4	обязательное социальное страхование от несчастных случаев на производстве и профессиональных заболеваний по ставке 0,_%*		
2.5	обязательное социальное страхование от несчастных случаев на производстве и профессиональных заболеваний по ставке 0,_%*		
3	Страховые взносы в Федеральный фонд обязательного медицинского страхования, всего (по ставке 5,1%)	104338200.00	5321248.20
	Итого:	x	29659700.00

* Указываются страховые тарифы, дифференцированные по классам профессионального риска, установленные Федеральным законом от 22 декабря 2005 г. № 179-ФЗ "О страховых тарифах на обязательное социальное страхование от несчастных случаев на производстве и профессиональных заболеваний на 2006 год" (Собрание законодательства Российской Федерации, 2005, № 52, ст. 5592; 2015, № 51, ст. 7233).

2. Расчеты (обоснования) расходов на социальные и иные выплаты населению

Код вида расходов 321 (Пособия, компенсации и иные социальные выплаты гражданам, кроме публичных нормативных обязательств)

Источник финансового обеспечения Бюджет Санкт-Петербурга

№ п/п	Наименование показателя	Размер одной выплаты	Количество выплат в год	Общая сумма выплат, руб. (гр. 3 x гр. 4)
1	2	3	4	5
1	Компенсация стоимости питания в ЛОЛ	474.55	2310	1096200.00
	Итого:	х	х	1096200.00

3. Расчет (обоснование) расходов на уплату налогов, сборов и иных платежей

3.1. Расчет (обоснование) расходов на уплату налогов, сборов и иных платежей

Код вида расходов 852 (Уплата прочих налогов, сборов)

Источник финансового обеспечения Бюджет Санкт-Петербурга

№ п/п	Наименование расходов	Налоговая база, руб.	Ставка налога, %	Сумма исчисленного налога, подлежащего
1	2	3	4	5
1	Государственная пошлина за прохождение процедуры лицензирования и внесения изменений			3500.00
2	Государственная пошлина за прохождение процедуры аккредитации, и внесение изменений			800.00
	Итого:		х	4300.00

6. Расчет (обоснование) расходов на закупку товаров, работ, услуг

Код видов расходов 244 (Прочая закупка товаров, работ и услуг для обеспечения государственных (муниципальных) нужд)

Источник финансового обеспечения Бюджет Санкт-Петербурга

6.1. Расчет (обоснование) расходов на оплату услуг связи

№ п/п	Наименование расходов	Количество номеров	Количество платежей в год	Стоимость за единицу, руб.	Сумма, руб. (гр. 3 x гр. 4 x гр. 5)
1	2	3	4	5	6
1	Предоставление услуг телефонной связи (основной)	6	12	775.00	55800.00
2	Предоставление услуг телефонной связи (параллельный)	2	12	70.83	1700.00
3	Услуги проводного радиовещания	1	12	116.67	1400.00
4	Оплата услуг связи по передачи данных между техническими средствами охраны Абонента и пультом централизованной охраны	1	12	5700.00	68400.00
	Итого:	х	х	х	127300.00

6.2. Расчет (обоснование) расходов на оплату транспортных услуг

№ п/п	Наименование расходов	Количество услуг перевозки	Цена услуги перевозки, руб.	Сумма, руб. (гр. 3 x гр. 4)
1	2	3	4	5
1	Служебные разъезды	12	2900	34800.00
2	Расходы на оказание автотранспортных услуг по перевозке школьников автобусом	12	105758.33	1269100.00

Итого:	1303900.00
--------	-------------------

6.3. Расчет (обоснование) расходов на оплату коммунальных услуг

№ п/п	Наименование показателя	Ед. измерения	Размер потребления ресурсов	Тариф (с учетом НДС), руб.	Индексация, %	Сумма, руб. (гр. 4 x гр. 5 x гр. 6)
1	2	3	4	5	6	7
1	Услуги отопления	Гкал	846.39	2 289.72	1.00	1 938 000.00
2	Услуги отопления	м3	2 860.87	36.60	1.00	104 700.00
3	Услуги предоставления электроэнергии	т.кВтч	176.85	6 159.46	1.00	1 089 300.00
4	Водоснабжение, в/потребление	т.м3	4.375	33 645.71	1.00	147 200.00
5	Водоснабжение, в/отведение	т.м3	17.374	39 438.24	1.00	685 200.00
	Итого:		x	x	x	3 964 400.00

6.5. Расчет (обоснование) расходов на оплату работ, услуг по содержанию имущества

№ п/п	Наименование расходов	Объект	Количество работ (услуг) в год	Стоимость работ (услуг), руб.
1	2	3	4	5
1	Услуги по дератизации помещений	1	12	19000.00
2	Вывоз и размещение ТБО	1	12	51700.00
3	Сервисное обслуживание УУТЭ	1	12	37500.00
4	Техническое обслуживание КСОБ	1	12	104400.00
5	Аварийное обслуживание ОУ	1	12	22300.00
6	ТО и ремонт кухонного, холодильного, прачечного оборудования	1	9	105800.00
7	Камерное обеззараживание	1	12	58200.00
8	Стирка белья	1	12	104700.00
9	Обслуживание вентиляционных каналов	1	12	7200.00
10	Косметический ремонт кабинетов	1	1	160000.00
	Итого:	x	x	2110800.00

6.7. Расчет (обоснование) расходов на приобретение основных средств, материальных запасов

№ п/п	Наименование расходов	Количество	Средняя стоимость, руб.	Сумма, руб. (гр. 2 x гр. 3)
1	2	3	4	5
1	Питание (единица изменения детодни)	5720	448.01	2562600.00
2	Приобретение канцелярских товаров	695	238.85	166100.00
3	Приобретение хозяйственных товаров	2802	87.37	244800.00
4	Приобретение моющих средств	2489	114.02	283800.00
5	Приобретение мягкого инвентаря	972	621.50	604100.00
6	Приобретение посуды	477	174.84	83400.00
7	Приобретение игрушек	663	369.23	244800.00
8	Изготовление очков	12	1891.67	22700.00
	Итого:	x	x	4212300.00

Директор



(Handwritten signature)

Бражникова Н.А.

СПРАВКА СОГЛАСОВАНИЯ
 планируемых объемов потребления топливно-энергетических ресурсов (ТЭР) и воды главным распорядителем
 и получателям средств бюджета Санкт-Петербурга
 на 2017 год

ГБОУ № 7


В соответствии с требованием пункта 4.10 «Программы первоочередных мероприятий по обеспечению устойчивого развития экономики и социальной стабильности в Санкт-Петербурге в 2015 и на 2016-2017 годы», утвержденной распоряжением Правительства Санкт-Петербурга от 12.02.2015 №10-рп

Наименование главного распорядителя бюджетных средств	Код целевой статьи	Код ОСТУ	Лимит потребления ТЭР и воды 2016 года в натуральном выражении		Процент снижения объема потребления ТЭР и воды на 2017 год в сопоставимых условиях 2016 года от фактического объема ТЭР и воды в 2016 году	Объем потребления ТЭР и воды на 2017 год в натуральном выражении в сопоставимых условиях 2016 года (без вновь введенных объектов)	Не более 2,0 % от фактического потребления ТЭР и воды 2017 года (суммарно от гр. 9)				Дополнительный объем (корректировка) по новым объектам и оборудованиям, планируемым к вводу в 2017 году в натуральном выражении	Лимиты потребления топливно-энергетических ресурсов и воды на 2017 год в натуральном выражении (гр.11+гр.12+гр.13+гр.14+гр.15)					Стоимость топливно-энергетических ресурсов и воды на 2017 год, тыс.руб.		
			единица измерения	ВСЕГО			Объем не подлежащий учету в графе 11 (встроенные помещения у которых отсутствует техническая возможность установить приборы учета и объемы на общедомовые нужды) в натуральном выражении	Объем не подлежащий учету в графе 11 по объектам культурного наследия в натуральном выражении	Объем не подлежащий учету в графе 11 (встроенные помещения у которых отсутствует техническая возможность установить приборы учета и объемы на общедомовые нужды) в натуральном выражении	Объем предусмотренный в энергосервисном договоре (контракте) на срок не менее 5 лет, не подлежащий учету в графе 11 в натуральном выражении		единица измерения	ВСЕГО, в том числе	из счет ст.223 (90), 241 (90)	из счет ст.223 (90), 241 (90)	ВСЕГО, в том числе	из счет ст.223 (90), 241 (90)	из счет ст.223 (90), 241 (90)	
1	2	3	4	5	6	7	8	9	10	11	12	13	14	15	16	17	18		
Субсидии бюджетным учреждениям образовательным учреждениям на финансовое обеспечение выполнения государственного задания	0230020030	241													3 964,4	3 964,4	0,0		
электроэнергия			тыс.кВтч	180,46	98,0%	176,85	0,00	0,00	0,00	0,00	тыс.кВтч	176,85	176,85	0,00	1 089,3	1 089,3	0,0		
ОАО "ПСК"			тыс.кВтч	180,46	98,0%	176,85					тыс.кВтч	176,85	176,85	0,00	1 089,3	1 089,3	0,0		
Прочие			тыс.кВтч	0,00	98,0%	0,00					тыс.кВтч	0,00	0,00	0,00	0,0	0,0	0,0		
тепловая энергия			Гкал	863,66	98,0%	846,39	0,00	0,00	0,00	0,00	Гкал	846,39	846,39	0,00	1 938,0	1 938,0	0,0		
- отопление и гвс			Гкал	863,66	98,0%	846,39	0,00	0,00	0,00	0,00	Гкал	846,39	846,39	0,00	1 938,0	1 938,0	0,0		
- ГВС			м куб.	2 919,26	98,0%	2 860,87	0,00	0,00	0,00	0,00	м куб.	2 860,87	2 860,87	0,00	104,7	104,7	0,0		
ОАО "ТЭК-1" филиал "Новосиль"			м куб.	2 919,26	98,0%	2 860,87	0,00	0,00	0,00	0,00	м куб.	2 860,87	2 860,87	0,00	104,7	104,7	0,0		
- отопление и гвс			Гкал	0,00	98,0%	0,00					Гкал	0,00	0,00	0,00	0,0	0,0	0,0		
- ГВС			м куб.	0,00	98,0%	0,00					м куб.	0,00	0,00	0,00	0,0	0,0	0,0		
ГУП "ТЭК СПб"			Гкал	863,66	98,0%	846,39					Гкал	846,39	846,39	0,00	1 938,0	1 938,0	0,0		
- отопление и гвс			Гкал	863,66	98,0%	846,39					Гкал	846,39	846,39	0,00	1 938,0	1 938,0	0,0		
- ГВС			м куб.	2 919,26	98,0%	2 860,87					м куб.	2 860,87	2 860,87	0,00	104,7	104,7	0,0		
Ведомственные котельные			Гкал	0,00	98,0%	0,00					Гкал	0,00	0,00	0,00	0,0	0,0	0,0		
- отопление и гвс			Гкал	0,00	98,0%	0,00					Гкал	0,00	0,00	0,00	0,0	0,0	0,0		
- ГВС			м куб.	0,00	98,0%	0,00					м куб.	0,00	0,00	0,00	0,0	0,0	0,0		
Прочие			Гкал	0,00	98,0%	0,00					Гкал	0,00	0,00	0,00	0,0	0,0	0,0		
- отопление и гвс			Гкал	0,00	98,0%	0,00					Гкал	0,00	0,00	0,00	0,0	0,0	0,0		
- ГВС			м куб.	0,00	98,0%	0,00					м куб.	0,00	0,00	0,00	0,0	0,0	0,0		
газ			тыс.м куб.	0,00	98,0%	0,00	0,00	0,00	0,00	0,00	тыс.м куб.	0,00	0,00	0,00	0,0	0,0	0,0		
ЗАО «Газпром межрегионгаз Санкт-Петербург»			тыс.м куб.	0,00	98,0%	0,00	0,00	0,00	0,00	0,00	тыс.м куб.	0,00	0,00	0,00	0,0	0,0	0,0		
Водоснабжение в/б, канализование в/б и ГВС			тыс.м куб.	21,983	98,9%	21,749	0,000	0,000	0,000	0,000	тыс.м куб.	21,749	21,749	0,000	832,4	832,4	0,0		
ГУП "Водоканал"			тыс.м куб.	21,983	98,9%	21,749	0,000	0,000	0,000	0,000	тыс.м куб.	21,749	21,749	0,000	832,4	832,4	0,0		
Прочие			тыс.м куб.	0,000	ИДЕЛО!	0,000	0,000	0,000	0,000	0,000	тыс.м куб.	0,000	0,000	0,000	0,0	0,0	0,0		
в том числе:																			
Водоснабжение - холодная вода			тыс.м куб.	4,464	98,0%	4,375	0,000	0,000	0,000	0,000	тыс.м куб.	4,375	4,375	0,000	147,2	147,2	0,0		
ГУП "Водоканал"			тыс.м куб.	4,464	98,0%	4,375	0,000	0,000	0,000	0,000	тыс.м куб.	4,375	4,375	0,000	147,2	147,2	0,0		
Прочие			тыс.м куб.	0,000	98,0%	0,000					тыс.м куб.	0,000	0,000	0,000	0,0	0,0	0,0		
Канализование - холодная вода			тыс.м куб.	4,464	98,0%	4,375	0,000	0,000	0,000	0,000	тыс.м куб.	4,375	4,375	0,000	172,5	172,5	0,0		
ГУП "Водоканал"			тыс.м куб.	4,464	98,0%	4,375	0,000	0,000	0,000	0,000	тыс.м куб.	4,375	4,375	0,000	172,5	172,5	0,0		
Прочие			тыс.м куб.	0,000	98,0%	0,000					тыс.м куб.	0,000	0,000	0,000	0,0	0,0	0,0		
Канализование - ГВС			тыс.м куб.	2,804	98,0%	2,748	0,000	0,000	0,000	0,000	тыс.м куб.	2,748	2,748	0,000	108,4	108,4	0,0		
ГУП "Водоканал"			тыс.м куб.	2,804	98,0%	2,748	0,000	0,000	0,000	0,000	тыс.м куб.	2,748	2,748	0,000	108,4	108,4	0,0		
Прочие			тыс.м куб.	0,000	98,0%	0,000					тыс.м куб.	0,000	0,000	0,000	0,0	0,0	0,0		
Канализование - сточная вода			тыс.м куб.	10,251	100,0%	10,251	0,000	0,000	0,000	0,000	тыс.м куб.	10,251	10,251	0,000	404,3	404,3	0,0		
ГУП "Водоканал"			тыс.м куб.	10,251	100,0%	10,251	0,000	0,000	0,000	0,000	тыс.м куб.	10,251	10,251	0,000	404,3	404,3	0,0		
Прочие			тыс.м куб.	0,000	100,0%	0,000					тыс.м куб.	0,000	0,000	0,000	0,0	0,0	0,0		

Руководитель учреждения
 Директор ГКУ ИБ

Юсупов

Браунсвеллово И. А.
 Л.С. Браунсвеллово



Юсупов
 И. А. Браунсвеллово

**Расчеты (обоснования) к плану финансово-хозяйственной деятельности
ГБОУ школа №7**

6. Расчет (обоснование) расходов на закупку товаров, работ, услуг

Код видов расходов 244 (Прочая закупка товаров, работ и услуг для обеспечения государственных (муниципальных) нужд)

Источник финансового обеспечения доходы от оказания платных услуг, прочих доходов

6.4. Расчет (обоснование) расходов на оплату аренды имущества

№ п/п	Наименование показателя	Количество	Ставка арендной платы	Стоимость с учетом НДС, руб.
1	2	4	5	6
1	Аренда жилого помещения	1	1841.67	22100.00
	Итого:	х	х	22100.00

Директор



Бражникова Н.А.